



CONSULTA POPULAR

Orçamento 2018

Aplicativo Urna Consulta Popular
Instruções de uso

Secretaria de Planejamento, Governança e Gestão
<http://www.consultapopular.rs.gov.br/>



O aplicativo foi desenvolvido para auxiliar o processo de **votação da Consulta Popular Orçamento 2018**. Está disponível para ser utilizado em aparelhos com Android 4.0.4 (ou superior) ou iOS 8.4.

A seguir listamos algumas orientações para melhor utilizar o aplicativo.

Instalando o aplicativo

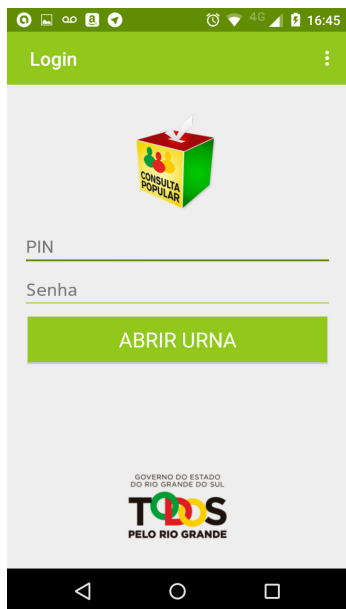
ANDROID

Instalar o aplicativo **“Consulta Popular”** na loja Google Play.

iOS (iPhone/iPad)

Instalar o aplicativo **“Consulta Popular”** a partir da App Store.

Existem dois aplicativos na loja, o **Consulta Popular** que será usado para a votação e o **Consulta Popular Treinamento** que servirá para simular a votação.



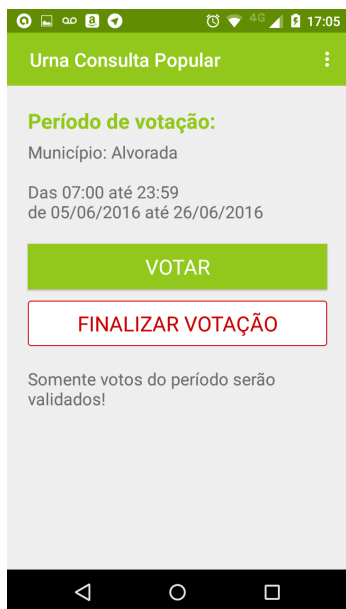
Após instalar e abrir o aplicativo no smartphone, informe o PIN e a senha que você recebeu da SEPLAN. Estas informações servirão para configurar a urna apropriada para a sua região.

O PIN e senha será enviado por email ou SMS



Atividade realizada pelo mesário.

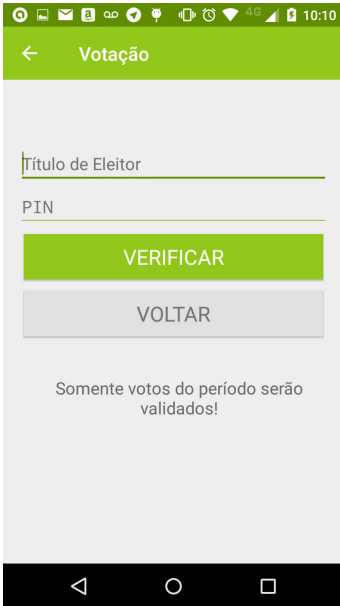
Como votar



Com o login concluído sua urna está pronta para iniciar a votação. Toque no botão “Votar” para acessar a tela de identificação do eleitor.



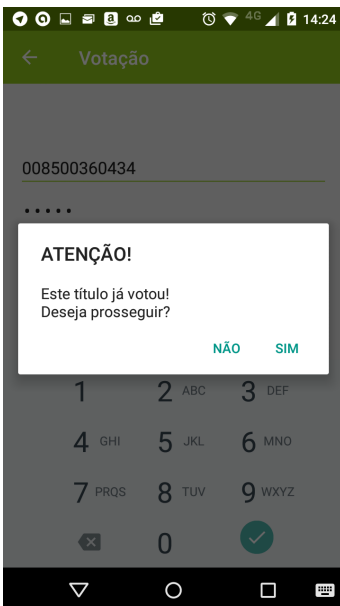
Atividade realizada pelo mesário.



Informe o número do título do eleitor e o PIN do mesário para habilitar a tela de votação.



Atividade realizada pelo mesário.



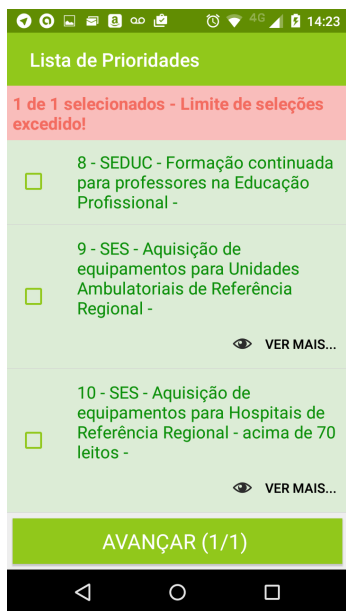
Se o eleitor já tiver votado nessa urna, aparecerá um aviso na tela. O mesário decide se poderá o eleitor votar novamente ou não. Se prosseguir o voto anterior será sobrescrito.



Serão exibidas as propostas na Etapa da votação e o eleitor deve selecionar apenas uma opção.



Atividade realizada pelo eleitor



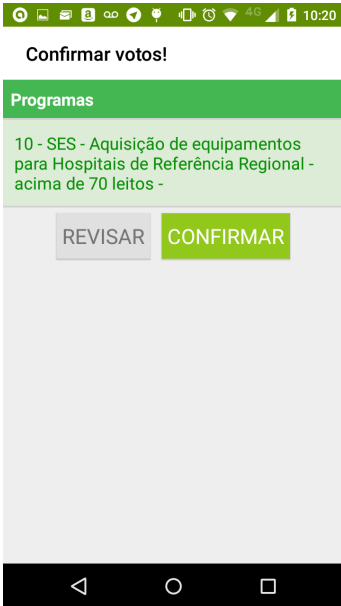
Importante!

Caso o eleitor selecione mais itens que o permitido em qualquer etapa, uma mensagem de “limite de seleções excedido” será exibida na tela.

Após o eleitor selecionar a proposta, deve tocar no botão “AVANÇAR”.



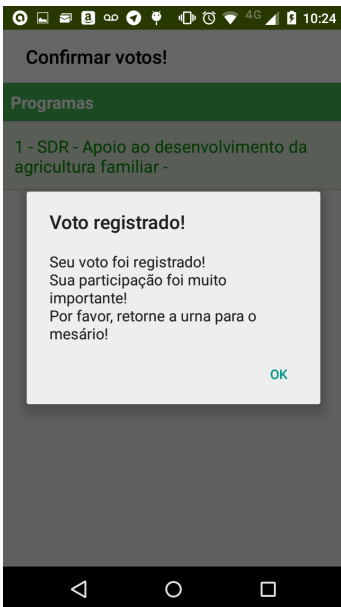
Atividade realizada pelo eleitor



Ao avançar, será exibida a seleção feita pelo eleitor para que o mesmo faça uma última conferência de seu voto antes de finalizar tocando em “confirmar”.



Atividade realizada pelo eleitor



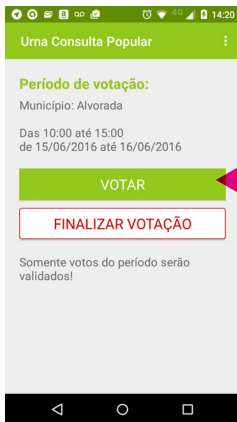
O eleitor tem a opção de revisar seu voto, retornar para a tela de seleção das propostas ou confirmar sua escolha no botão “**Confirmar**”.

Após a confirmação a aplicação solicitará, ao mesário, que digite o título de eleitor do próximo cidadão e o PIN.



Atividade realizada pelo eleitor

Encerrando a votação



Encerrado o período de votação o mesário deve tocar no botão **“Finalizar Votação”** para encerrar a urna e transmitir os votos.



Atividade realizada pelo mesário.



Para encerrar a urna é necessário informar o PIN.



Atividade realizada pelo mesário.



Após transmitido os votos o aplicativo exibe uma mensagem de sucesso.



Atividade realizada pelo mesário.

Recomendações:

- Para garantir a maior disponibilidade possível do equipamento no dia da votação, recomendamos que o dispositivo móvel a ser utilizado esteja com a bateria 100% carregada.
- Brilho de tela dentro de um limite aceitável para ambientes externos de modo a facilitar o conforto visual para o usuário.
- Tenha um carregador em mãos caso seja necessário.
- Reserve ao menos 1GB de espaço livre na memória/armazenamento do smartphone.
- Fique atento ao **prazo para transmissão da urna**. As urnas transmitidas após o horário limite não serão processadas.

Para qualquer imprevisto com o aplicativo **Urna Consulta Popular** no dia da eleição você pode entrar em contato com:

Central de Serviços PROCERGS

Telefone 0800 648 4848 ou 051 3210 3999

