



**URI**

UNIVERSIDADE REGIONAL INTEGRADA  
DO ALTO URUGUAI E DAS MISSÕES



# Relatório de Atividades

— 2018 —

Fundação Regional Integrada - FuRI

# DADOS GERAIS

1. Câmpus: **06**
2. Departamentos: **08**
3. Coordenadores de Área do Conhecimento: **32**
4. Coordenadores de Curso: **85**
5. Cursos de Graduação: **33**
6. Opções de Oferta: **95**
7. Cursos de Pós Graduação  
Cursos *Lato Sensu*: **40**  
Opções de Oferta: **53**  
Cursos *Stricto Sensu*: **7 M e 2 D**

## ATOS LEGAIS PUBLICADOS

	2016		2017		2018	
Conselho Universitário	120		126		148	
Câmara de Ensino	03		-		01	
Câmara de Pesquisa, Extensão e Pós-Graduação	13		13		52	
Câmara de Administração	-		-		-	
Portarias da Reitoria	159		177		416	
Convênios e Acordos firmados	Nac.	Inter.	Nac.	Inter.	Nac.	Inter.
	204	09	262	06	213	04



**URI**

UNIVERSIDADE REGIONAL INTEGRADA  
DO ALTO URUGUAI E DAS MISSÕES

## REUNIÕES REALIZADAS PELOS DEPARTAMENTOS

DEPARTAMENTO	Nº REUNIÕES
Ciências Exatas e da Terra	07
Ciências Biológicas	07
Engenharias e Ciências da Computação	12
Ciências da Saúde	07
Ciências Agrárias	04
Ciências Sociais Aplicadas	06
Ciências Humanas	06
Linguística, Letras e Artes	05

## REUNIÕES REALIZADAS PELOS COLEGIADOS DOS CURSOS *STRICTO SENSU*

<b>DEPARTAMENTO</b>	<b>CURSO</b>	<b>Nº REUNIÕES</b>
Ciências Exatas e da Terra	Ensino Científico e Tecnológico	<b>13</b>
Ciências Biológicas	Ecologia	<b>05</b>
Ciências Agrárias	Engenharia de Alimentos	<b>11</b>
Ciências Sociais Aplicadas	Direito	<b>03</b>
Linguística, Letras e Artes	Letras	<b>12</b>
Ciências Humanas	Educação	<b>12</b>
Ciências Sociais Aplicadas	Gestão Estratégica de Organizações	<b>07</b>



**URI**

UNIVERSIDADE REGIONAL INTEGRADA  
DO ALTO URUGUAI E DAS MISSÕES

## REUNIÕES REALIZADAS PELOS CONSELHOS DE CÂMPUS

Atividades do Conselho de Câmpus	Erechim	Frederico Westphalen	Santo Ângelo	Santiago	São Luiz Gonzaga	Cerro Largo
Número de Reuniões Ordinárias	11	12	07	11	12	03
Número de Reuniões Extraordinárias	-	05	03	03	03	-
Total de Reuniões	<b>11</b>	<b>17</b>	<b>10</b>	<b>14</b>	<b>15</b>	<b>03</b>



**URI**

UNIVERSIDADE REGIONAL INTEGRADA  
DO ALTO URUGUAI E DAS MISSÕES

# ENSINO - ALUNADO

NÍVEL	ANOS		
	2016	2017	2018
<b>Graduação 1º semestre</b>	13.734	12.745	11.572
<b>Graduação 2º semestre</b>	12.476	11.656	10.659
<b>Pós-graduação <i>Lato Sensu</i></b>	806	921	994
<b>Pós-graduação – <i>Stricto Sensu</i></b>	257	287	263
<b>Escola de Educação Básica</b>	2.206	2.230	2.168



**URI**

UNIVERSIDADE REGIONAL INTEGRADA  
DO ALTO URUGUAI E DAS MISSÕES

# ENSINO

## ENSINO DE GRADUAÇÃO

### CURSOS DE GRADUAÇÃO/ALUNADO

CURSOS	OPÇÕES DE OFERTA	Nº DE ALUNOS
33	95	1º semestre: <b>11.572</b> 2º semestre: <b>10.659</b>



**URI**

UNIVERSIDADE REGIONAL INTEGRADA  
DO ALTO URUGUAI E DAS MISSÕES



## PROCESSO SELETIVO - VESTIBULAR

VESTIBULAR	VAGAS	CANDIDATOS INSCRITOS	RELAÇÃO CANDIDATO/VAGA
01/2018	4.100	3.923	0,95
02/2018	410	277	0,67

# TOTAL DE ALUNOS MATRICULADOS POR CURSO/SEMESTRE

CURSOS	ANOS/SEMESTRE					
	2016		2017		2018	
	1º	2º	1º	2º	1º	2º
Administração	1236	1009	1025	814	831	620
Agronomia	398	355	394	411	432	420
Arquitetura e Urbanismo	713	696	707	685	606	630
Ciências Biológicas – Lic.	145	135	144	138	99	95
Ciências Biológicas – Bel.	207	184	232	196	188	162
Ciências Contábeis	939	755	846	650	721	564
Ciência da Computação	412	361	392	357	357	333
Direito	2910	2785	2823	2708	2739	2567
Educação Física Licenc.	392	377	360	345	257	250
Educação Física Bachar.	404	398	426	408	424	397
Enfermagem	494	431	467	491	428	400
Engenharia Agrícola	55	47	32	32	20	20

CURSOS	ANOS/SEMESTRE					
	2016		2017		2018	
	1º	2º	1º	2º	1º	2º
Engenharia Civil	1.170	1.118	1.105	1.003	938	819
Engenharia de Alimentos	56	48	44	37	31	33
Engenharia de Produção	68	66	94	79	70	70
Engenharia Mecânica	456	382	384	347	342	307
Engenharia Elétrica	646	576	596	574	537	494
Engenharia Química	138	110	107	110	131	126
Farmácia	431	422	441	420	354	411
Fisioterapia	262	246	277	258	229	168
Letras: Língua Portuguesa	114	111	95	66	46	38
Letras: Inglês	26	17	42	38	33	22
Matemática	76	64	139	107	111	81
Medicina	-	-	-	-	54	52

CURSOS	ANOS/SEMESTRES					
	2016		2017		2018	
	1º	2º	1º	2º	1º	2º
Medicina Veterinária	-	-	-	-	-	42
Nutrição	200	191	188	152	175	163
Odontologia	196	189	184	178	165	162
Pedagogia	387	354	331	285	244	235
Psicologia	665	605	441	397	569	591
Química Industrial	177	159	139	118	70	59
Química Licenciatura	09	09	01	-	14	18
Serviço Social	17	01	-	-	-	-
Sistemas de Informação	126	100	99	87	71	61
Teologia	22	19	14	21	17	12
Superior de Tecnologia em Agropecuária	187	165	176	128	157	137

# TRANSFERÊNCIAS

SEMESTRE	2016		2017		2018	
	Recebidas	Expedidas	Recebidas	Expedidas	Recebidas	Expedidas
1º	191	43	194	90	97	52
2º	150	53	128	148	79	39
Total	341	96	322	238	176	91



**URI**

UNIVERSIDADE REGIONAL INTEGRADA  
DO ALTO URUGUAI E DAS MISSÕES

## TRANCAMENTOS E DESLIGAMENTOS/DESISTÊNCIAS

	2016		2017		2018	
SEMESTRE	TRANCAMENTOS	DESLIGAMENTOS/ DESISTÊNCIAS	TRANCAMENTOS	DESLIGAMENTOS/ DESISTÊNCIAS	TRANCAMENTOS	DESLIGAMENTOS/ DESISTÊNCIAS
1º	189	793	149	663	200	934
2º	155	747	146	692	164	544
Total	344	1.540	295	1.355	364	1.478
Total Geral	1.884		1.650		1.842	



**URI**

UNIVERSIDADE REGIONAL INTEGRADA  
DO ALTO URUGUAI E DAS MISSÕES

## CONCLUINTES

2016		2017		2018	
SEMESTRE	TOTAL	SEMESTRE	TOTAL	SEMESTRE	TOTAL
1º	456	1º	694	1º	634
2º	1.267	2º	1.393	2º	1655
<b>Total</b>	<b>1.723</b>	<b>Total</b>	<b>2.087</b>	<b>Total</b>	2289



**URI**

UNIVERSIDADE REGIONAL INTEGRADA  
DO ALTO URUGUAI E DAS MISSÕES

**COORDENADORIA DE ADMINISTRAÇÃO ESCOLAR – CAE  
SERVIÇO DE EXPEDIÇÃO DE DIPLOMAS E APOSTILAS - SERDA**

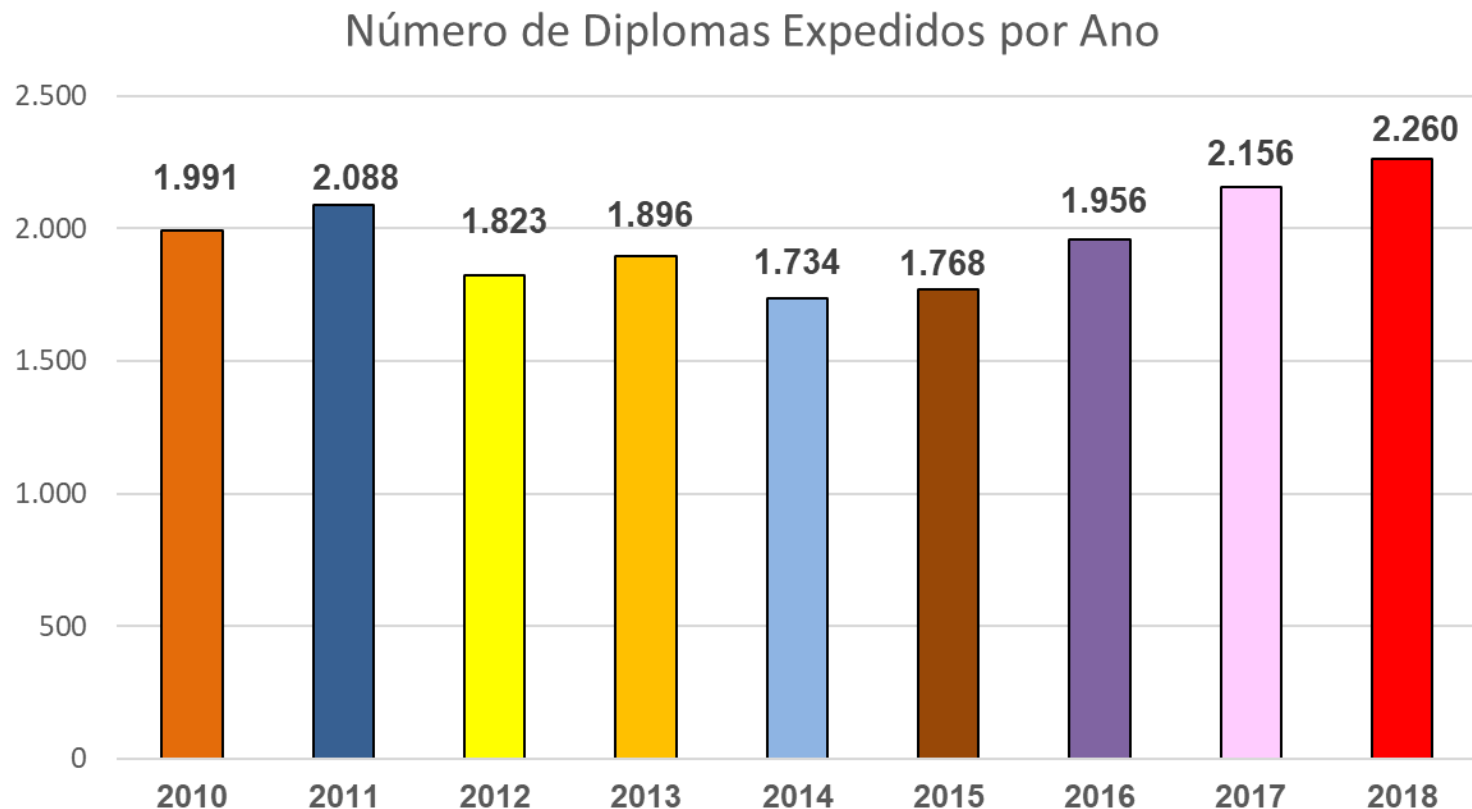
**DIPLOMAS EXPEDIDOS 2018**

UNIDADES						
ERE	FRE	SAN	SAT	SLG	CRL	TOTAL
626	537	583	398	83	33	2.260

*Fonte: Serda/CAE/PROEN – URI*



# NÚMERO DE DIPLOMAS EXPEDIDOS – QUADRO COMPARATIVO



**TOTAL 2010 a 2018 = 17.672**

## EXPEDIÇÃO DE DIPLOMAS MESTRADO E DOUTORADO 2018

UNIDADES							
CURSO	ERE	FRE	SAN	SAT	SLG	CRL	TOTAL
Mestrado: Direito	-	-	22	-	-	-	22
Mestrado: Ecologia	09	-	-	-	-	-	09
Mestrado: Educação	-	12	-	-	-	-	12
Mestrado: Eng. Alimentos	10	-	-	-	-	-	10
Mestrado: Ens. Cien. e Tecno	-	-	10	-	-	-	10
Mestrado: Gestão Estr. e Org.	-	-	11	-	-	-	11
Mestrado: Letras	-	09	-	-	-	-	09
Doutorado: Eng. Alimentos	07	-	-	-	-	-	07
<b>Total</b>	<b>26</b>	<b>21</b>	<b>43</b>	<b>-</b>	<b>-</b>	<b>-</b>	<b>90</b>

Fonte: Serda/CAE/PROEN – URI

## ESCOLA DE EDUCAÇÃO BÁSICA

<b>NÚMERO DE ESCOLAS</b>	<b>06</b>
<b>TOTAL DE ALUNOS</b>	<b>2.168</b>

## ALUNOS DA ESCOLA DE EDUCAÇÃO BÁSICA

ENSINO FUNDAMENTAL	ANOS/ALUNOS MATRICULADOS		
	2016	2017	2018
Educação Infantil	231	253	233
Ensino Fundamental	1.197	1.298	1.338
Ensino Médio	521	502	473
Ensino Técnico	257	177	124
<b>TOTAL</b>	<b>2.206</b>	2.230	<b>2.168</b>



**URI**

UNIVERSIDADE REGIONAL INTEGRADA  
DO ALTO URUGUAI E DAS MISSÕES

# COMISSÃO PRÓPRIA DE AVALIAÇÃO

## 2018/1 - Avaliadores X Finalizaram Avaliação

Câmpus	Alunos Graduação			Professores			Técnico Administrativo		
	Cad.	Enc.	%	Cad.	Enc.	%	Cad.	Enc.	%
Erechim	3736	1767	47,297	523	491	93,881	288	203	70,486
Frederico Westphalen	3509	1194	34,027	357	270	75,630	172	100	58,140
Santo Ângelo	3094	1719	55,559	450	339	75,333	184	105	57,065
Santiago	1764	883	50,057	195	168	86,154	77	73	94,805
Cerro Largo	340	192	56,471	27	24	88,889	9	9	100,000
São Luiz Gonzaga	639	311	48,670	80	79	98,750	43	42	97,674
Total	13082	6066	46,369	1632	1371	84,007	773	532	68,823



**URI**

UNIVERSIDADE REGIONAL INTEGRADA  
DO ALTO URUGUAI E DAS MISSÕES

# COMISSÃO PRÓPRIA DE AVALIAÇÃO

## 2018/2 - Avaliadores X Finalizaram Avaliação

Câmpus	Alunos Graduação			Professores		
	Cad.	Enc	%	Cad.	Enc.	%
Erechim	3540	1711	48,333	428	406	94,860
Frederico Westphalen	3141	1402	44,635	294	257	87,415
Santo Ângelo	2819	1593	56,509	389	320	82,262
Santiago	1633	906	55,481	170	167	98,235
Cerro Largo	249	210	84,337	27	26	96,296
São Luiz Gonzaga	567	224	39,506	73	70	95,890
Total	11949	6046	50,598	1381	1246	90,224

## Subprojeto Matemática

Nível	Frederico Westphalen
Iniciação à Docência	24
Supervisor	03
Coordenador de Área	01
<b>Total</b>	<b>28</b>

## Subprojeto Multidisciplinar

Nível	Erechim	Frederico Westphalen	Santo Ângelo	Santiago
Bolsas de Iniciação à Docência	24	24	24	24
Bolsas de Supervisão	03	03	03	03
Bolsas de Coordenação de Área	01	01	01	01
Total Parcial	28	28	28	28
<b>Total Geral</b>	<b>112</b>			



**RESIDÊNCIA PEDAGÓGICA URI – 2018/2020**  
**Editais Capes Nº 06/2018**

## **Subprojeto Multidisciplinar**

Nível	Erechim	Frederico Westphalen	Santo Ângelo
Residente	24	24	24
Preceptor	03	03	03
Docente Orientador	01	01	01
Total Parcial	28	28	28
<b>Total Geral</b>	<b>84</b>		

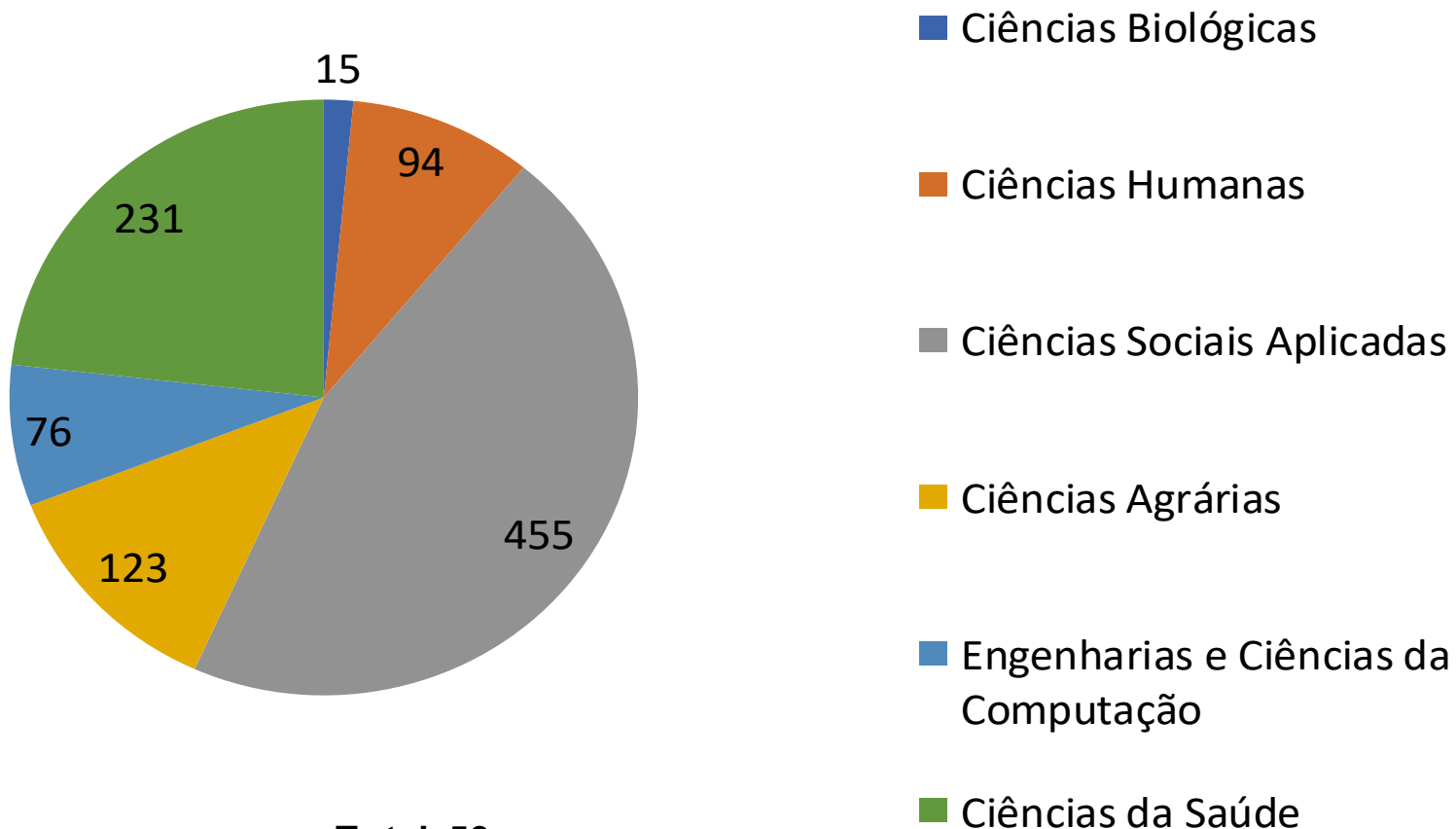
# ENSINO DE PÓS-GRADUAÇÃO

## Pós-graduação *Stricto Sensu*

### Cursos próprios

Curso	Unidade	Departamento	Nº de alunos Matriculados
Mestrado em Engenharia de Alimentos	ERE	CA	18
Mestrado em Letras	FRE	LLA	21
Mestrado em Direito	SAN	CSA	37
Mestrado em Ecologia	ERE	CB	15
Mestrado em Ensino Científico e Tecnológico	SAN	CET	32
Mestrado em Educação	FRE	CH	34
Mestrado em Gestão Estratégica de Organizações	SAN	CET	56
Doutorado em Engenharia de Alimentos	ERE	CA	27
Doutorado em Direito	SAN	CSA	23
<b>Total alunos matriculados</b>			<b>263</b>

# Pós-graduação *Lato Sensu*



**Total: 53 cursos**  
**Total: 994 alunos**

## Concluintes

15 Especialistas

14 Mestres

18 Doutores

01 Pós-doutores

## Em capacitação

29 Especializandos

34 Mestrandos

86 Doutorandos

04 Pós-doutorando



**URI**

UNIVERSIDADE REGIONAL INTEGRADA  
DO ALTO URUGUAI E DAS MISSÕES

# RECURSOS HUMANOS

## CORPO DOCENTE E TÉCNICO ADMINISTRATIVO

	<b>2016</b>	<b>2017</b>	<b>2018*</b>
Total de Docentes do Ensino Superior	957	875	840
Total de Docentes da Educação Básica	250	209	216
Total de Técnico-administrativos	912	882	831
<b>Total</b>	<b>2.119</b>	<b>1.966</b>	<b>1.887</b>

*\* Em exercício em 31/12/2018*

## Corpo Docente do Ensino Superior

### a) Docentes por Regime de Trabalho

	Em Exercício		Afastados	Total
	Nº	%		
Tempo Integral	306	37,92%	2	<b>308</b>
Tempo Parcial	137	16,98%	7	<b>144</b>
Horistas	364	45,10%	24	<b>388</b>
<b>TOTAL</b>	<b>807</b>	<b>100,00%</b>	<b>33</b>	<b>840</b>

Base: CAGED de 31/12/2018

### b) Docentes por Titulação Acadêmica

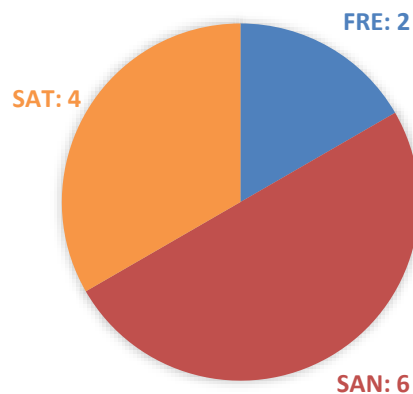
	Em Exercício		Afastados	Total
	Nº	%		
Doutores	222	27,51%	4	<b>226</b>
Mestres	473	58,61%	20	<b>493</b>
Especialistas	111	13,75%	8	<b>119</b>
Graduados	1	0,12%	1	<b>2</b>
<b>TOTAL</b>	<b>807</b>	<b>100,00%</b>	<b>33</b>	<b>840</b>

Base: CAGED de 31/12/2018

# PESQUISA

## Programa Institucional de Incentivo a Pesquisa

### PROJETOS POR CÂMPUS

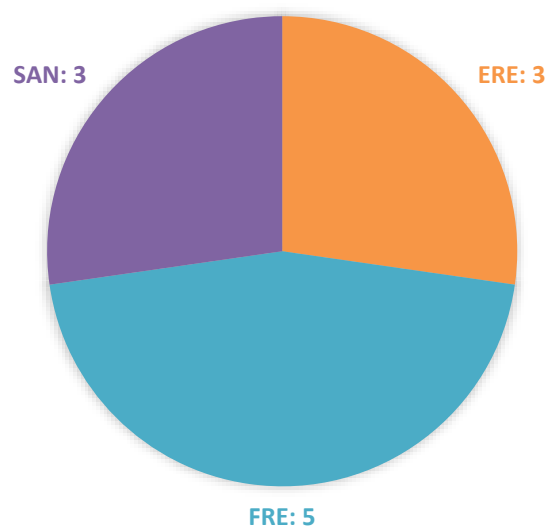


**Total: 12 projetos**

Fonte: Setor de Pesquisa/2018

# Programa Institucionalização da Pesquisa com Fomento Externo

## PROJETOS POR CÂMPUS



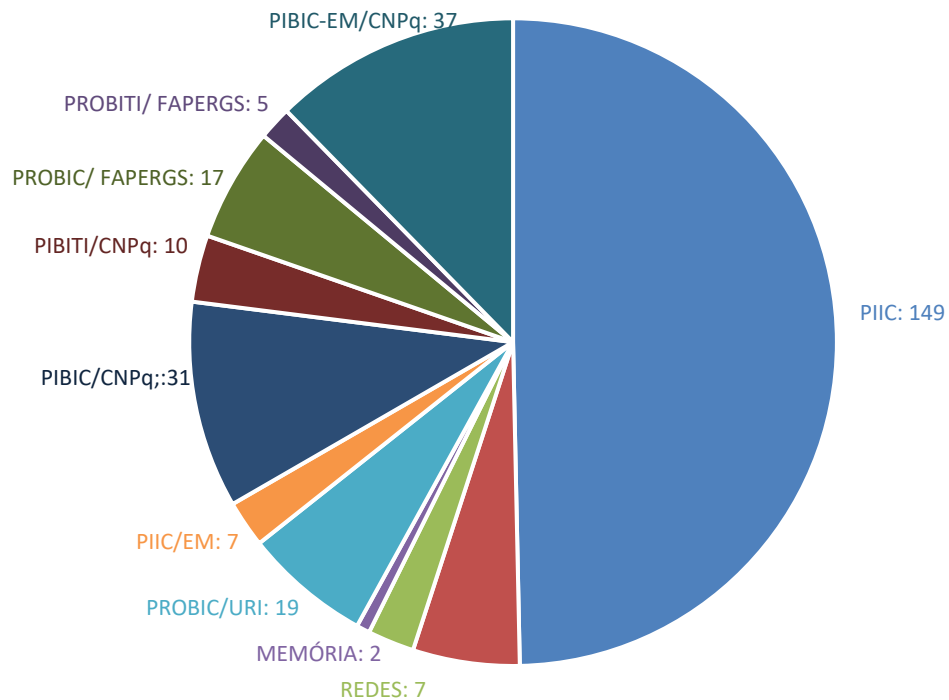
Total: 11 projetos

Fonte: Setor de Pesquisa/2018



# Programa Institucional de Bolsas de Iniciação Científica e Tecnológica

PROJETOS POR PROGRAMA



Fonte: Setor de Pesquisa/2018

## Projetos registrados no Edital/PROPEPG de Fluxo Contínuo em 2018

PJT	TÍTULO_PROJETO	ORIENTADOR(A)	Câmpus	VIGÊNCIA
5803	Prevalência De Distúrbios Osteomusculares Relacionados Ao Trabalho E Sua Influencia Na Qualidade De Vida Em Técnicos De Enfermagem Na Fundação Hospitalar Santa Terezinha - Erechim-RS	Arthiese Korb	ERE	03/01/2017 a 30/12/2017
5804	Efeitos de um programa de exercícios de cinesioterapia na mobilidade, postura e qualidade de vida de idosos	Arthiese Korb	ERE	03/01/2017 a 30/12/2017
5474	Detecção e remoção de micropoluentes em sistemas de captação de águas superficiais e efluentes	Clarice Steffens	ERE	14/4/2014 a 14/4/2018
5462	Estudo de combustão de carvão e resíduo industrial em leito fluidizado borbulhante - simulação numérica e modelo experimental	Cristiano Vitorino	ERE	01/02/2018 a 22/12/2018
5693	Estudo sobre a influência da espessura da junta de argamassa de assentamento de blocos cerâmicos na resistência mecânica de alvenaria estrutural	Gilson Francisco Paz Soares	ERE	01/01/2018 a 31/12/2018
5827	Incidência de lesões em atletas de futsal participantes da taça Brasil de FUTSAL 2018	Janesca Mansur Guedes	ERE	06/05/2018 a 30/11/2019
5828	Relação entre excesso de peso, risco cardiovascular e Qualidade de vida em adolescentes escolares do Município de Erechim - RS	Janesca Mansur Guedes	ERE	06/05/2018 a 12/05/2018
5829	Relação da condição física com o peso corporal de adolescentes escolares do Município de Erechim/RS	Janesca Mansur Guedes	ERE	06/05/2018 a 12/05/2018

## Projetos registrados no Edital/PROPEPG de Fluxo Contínuo em 2018

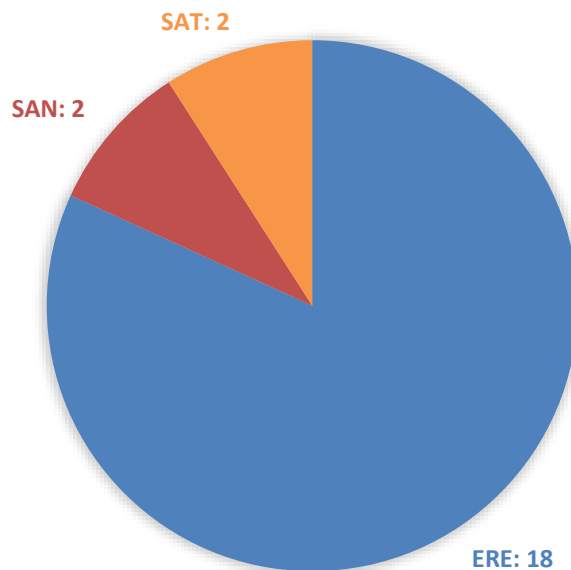
PJT	TÍTULO_PROJETO	ORIENTADOR(A)	Câmpus	VIGÊNCIA
5683	Efeitos da Fisioterapia Aquática em Pacientes Com Lesão do Manguito Rotador	Karine Angêlica	ERE	03/01/2017 a 30/11/2017
5766	Efeitos da fisioterapia aquática em pacientes com artroplastia total de joelho	Karine Angêlica	ERE	03/01/2017 a 30/11/2018
5891	Efeito in vitro da laserterapia e da terapia fotodinâmica na redução de bactérias presentes em canais radiculares	Caroline Pietroski Grando	ERE	04/01/2018 a 12/01/2018
5901	Incidência de lesões musculoesqueléticas em atletas de futebol feminino relacionadas às alterações posturais	Elvis Wisniewski	ERE	03/01/2018 a 30/11/2018
5902	Fatores associados à Ler/Dort em operadores de caixa de supermercados de uma cidade do norte do RS	Elvis Wisniewski	ERE	03/01/2018 a 30/11/2018
5903	Papel da cadeia póstero-lateral do quadril sobre as alterações biomecânicas nos membros inferiores em jogadoras de voleibol	Elvis Wisniewski	ERE	03/01/2018 a 30/11/2018
5856	Produção de Frutooligossacarídeos por micro-organismos isolados	Jamile Zeni	ERE	08/01/2018 a 08/01/2019

## Projetos registrados no Edital/PROPEPG de Fluxo Contínuo em 2018

PJT	TÍTULO_PROJETO	ORIENTADOR(A)	Câmpus	VIGÊNCIA
5900	Alterações posturais no segmento cervical pelo uso de celular em estudantes matriculados no 7º e 8º anos do Ensino Fundamental de uma Escola Estadual no Município de Erechim-RS	Miriam Salete Wilk Wisniewski	ERE	03/01/2018 a 30/11/2018
5886	Síntese e propriedades biológicas dos ésteres derivados de ácidos fenólicos naturais e seus precursores.	Natalia Paroul	ERE	11/01/2018 a 31/10/2019
5887	Realização de pré-natal e aspectos relacionados ao nascimento e sua associação com a saúde bucal de pacientes odontopediátricos	Simone Tuchtenhagen	ERE	03/01/2018 a 20/10/2018
5912	Influência do percentual de abertura de fachada no fluxo térmico e consumo energético de edificações	Liège Garlet	SAN	05/02/2018 a 12/01/2019
5875	Projeto Missioneiro de Estudos em Cidadania e Direitos Humanos: avanços e desafios na atualidade	Luthianne Perin Ferreira Lunardi	SAN	09/05/2018 a 31/7/2019
5879	Estudo correlacional entre atitudes em saúde e estética, abertura a experiências e ansiedade social.	Márcia Elisa Jager	SAT	08/01/2018 a 31/7/2019
5884	Análise do equilíbrio postural em escolares adolescentes do Município de Nova Esperança do Sul	Patricia Paludette Dorneles	SAT	03/01/2018 a 31/7/2019

## Registros de Projetos de Fluxo Contínuo em 2018

### PROJETOS POR CÂMPUS



Fonte: Setor de Pesquisa/2018

## Projetos analisados e aprovados em 2018

<b>CEP</b>	<b>Analisados</b>	<b>Aprovados</b>
Erechim	124	82
Frederico Westphalen	77	67
Santo Ângelo	236	141
Santiago	134	89
<b>Total</b>	<b>571</b>	<b>379</b>

# Comitês de Ética no Uso de Animais – CEAU/URI

***CEUA – Resolução N° 1628/CUN/2011***

## **Projetos analisados e aprovados em 2018**

<b>CEP</b>	<b>Analisados</b>	<b>Aprovados</b>
Erechim	7	7
Frederico Westphalen	2	2
Santiago	3	3
<b>Total</b>	<b>12</b>	<b>12</b>



**URI**

UNIVERSIDADE REGIONAL INTEGRADA  
DO ALTO URUGUAI E DAS MISSÕES

## Publicações e Outros Produtos Acadêmicos

<b>Publicações</b>	<b>2015</b>	<b>2016</b>	<b>2017</b>	<b>2018</b>
Livros	79	62	73	<b>56</b>
Capítulos de Livros	260	185	243	<b>208</b>
Artigos em Periódicos	428	484	511	<b>426</b>
Artigos em Revistas	80	82	133	<b>108</b>
Artigos em Jornal/Anais	268	524	238	<b>120</b>
Resumos (1 página)	950	887	1.051	<b>787</b>
Resumos expandidos (até 03 páginas)	294	430	384	<b>303</b>
Trabalhos Completos	836	911	1.053	<b>605</b>
<b>TOTAL</b>	<b>3.195</b>	<b>3.565</b>	<b>3.686</b>	<b>2.613</b>



# Número total de Programas e seus respectivos projetos vinculados, público atendido e pessoas envolvidas na execução por áreas temáticas de extensão, em 2018

Áreas Temáticas	Total de Subprogramas	Total de projetos vinculados aos programas	Total de público atingido	Equipe envolvida na execução						
				Da própria IES					Externos	Total
				Docentes	Alunos Graduação		Alunos pós-graduação	Técnicos		
					Bolsistas	Não bolsistas				
1. Comunicação	02	02	2.500	15	14	08	-	-	-	37
2. Cultura	05	14	2.515	21	04	172	02	04	01	204
3. Direitos Humanos e Justiça	08	13	3.888	49	20	02	11	03	15	100
4. Educação	38	83	8.426	137	84	136	14	11	78	460
5. Meio Ambiente	04	15	8.436	26	14	52	11	02	49	154
6. Saúde	32	63	16.515	248	52	239	-	32	17	588
7. Tecnologia e Produção	16	45	18.352	64	26	1.184	26	03	171	1.474
8. Trabalho	03	03	30.275	06	04	-	-	-	-	08
<b>Total</b>	<b>108</b>	<b>238</b>	<b>90.907</b>	<b>566</b>	<b>218</b>	<b>1.793</b>	<b>64</b>	<b>55</b>	<b>331</b>	<b>3.025</b>

## Número total de projetos não vinculados, público atendido, e pessoas envolvidas na execução por área temática de extensão, em 2018

Áreas Temática	Total de projetos não vinculados	Total de público atingido	Equipe envolvida na execução						
			Da própria IES					Externos	Total
			Docentes	Alunos Graduação		Alunos pós-graduação	Técnicos		
				Bolsistas	Não Bolsistas				
1. Comunicação	03	1.169	24	13	32	01	04	-	<b>74</b>
2. Cultura	04	550	16	09	08	01	04	05	<b>43</b>
3. Direitos Humanos e Justiça	06	1.940	19	17	08	-	11	08	<b>63</b>
4. Educação	28	48.709	116	157	67	12	41	44	<b>437</b>
5. Meio Ambiente	06	2.490	29	32	18	01	03	03	<b>86</b>
6. Saúde	56	7.840	140	46	236	59	18	29	<b>528</b>
7. Tecnologia e Produção	18	1.238	71	249	40	01	12	09	<b>382</b>
8. Trabalho	07	364	17	03	03	03	09	17	<b>52</b>
<b>Total</b>	<b>128</b>	<b>64.300</b>	<b>432</b>	<b>526</b>	<b>412</b>	<b>78</b>	<b>102</b>	<b>115</b>	<b>1.665</b>

# INTERNACIONALIZAÇÃO

## Participação em Atividades/Eventos Internacionais

Atividade de Internacionalização	CÂMPUS ENVOLVIDO/PARTICIPANTE						TOTAL
	ERE	FRE	SAN	SAT	SLG	CL	
Seminário	02	07	06	02	02	-	19
Congresso	21	12	26	01	01	-	61
Visita Técnica	-	09	-	-	-	-	09
Palestra	-	04	09	01	01	-	15
Curso/Minicurso/Aula	-	23	01	-	-	-	24
Videoconferência	04	-	-	-	-	-	04
Colóquio	01	09	01	-	01	-	12
Simpósio	-	01	04	-	02	-	07
Conferência	-	02	05	-	-	-	07
Encontro	-	-	08	-	-	-	08
Workshop	-	02	-	-	-	-	02
Oficina	-	160	-	-	-	-	160
Fórum	-	-	01	01	-	-	02
Convenção	01	-	-	-	-	-	01
Debate	-	-	-	-	-	-	-
Reunião	-	22	15	02	-	-	39
Intercâmbio	01	13		01	-	-	15
<b>TOTAL</b>	<b>30</b>	<b>264</b>	<b>76</b>	<b>08</b>	<b>07</b>	<b>-</b>	<b>3</b>

# INTERCÂMBIOS NO EXTERIOR

Instituição Estrangeira	País	Participantes						Total
		Da própria IES			Recebidos na URI			
		Docentes	Alunos	Técnico-Administrativos	Docentes	Alunos	Técnico-Administrativos	
Escola de idiomas Kaplan	Canadá	01	06	-	-	01	-	08
Universidade Pedagógica	Moçambique	-	01	-	-	-	-	01
Universidad Uniagustiniana	Colômbia	01	-	-	-	02	-	03
Universidad La Gran Colombia	Colômbia	-	-	-	-	01	-	01
Università di Salerno	Itália	-	01	-	-	-	-	01
Università di Perugia	Itália	-	07	-	-	-	-	07
Università di Camerino	Itália	-	01	-	-	-	-	01
Universidade de Stuttgart	Alemanha	01	-	-	-	-	-	01
<b>TOTAL</b>		<b>03</b>	<b>16</b>	<b>-</b>	<b>-</b>	<b>04</b>		<b>23</b>

# NÚMERO TOTAL DE EVENTOS DESENVOLVIDOS, POR TIPO DE EVENTO E PÚBLICO PARTICIPANTE, POR ÁREA TEMÁTICA, EM 2018.

Área de Conhecimento	Tipo de evento									Total de público participante
	congresso	seminário	ciclo de debates	exposição	espetáculo	evento esportivo	festival	outros	Total	
1. Comunicação	-	04	08	03	-	-	-	07	22	<b>916</b>
2. Cultura	01	02	02	04	02	02	02	23	38	<b>6.012</b>
3. Direitos Humanos e Justiça	10	12	14	02	-	-	-	17	55	<b>6.465</b>
4. Educação	26	39	24	10	11	08	07	52	177	<b>36.926</b>
5. Meio Ambiente	03	07	02	01	-	-	-	18	31	<b>1.234</b>
6. Saúde	10	33	06	05	-	10	04	51	119	<b>13.188</b>
7. Tecnologia e Produção	31	19	09	16	-	02	02	28	107	<b>10.723</b>
8. Trabalho	02	05	-	01	-	-	-	23	31	<b>3.053</b>
<b>Total</b>	<b>83</b>	<b>121</b>	<b>65</b>	<b>42</b>	<b>13</b>	<b>22</b>	<b>15</b>	<b>219</b>	<b>580</b>	<b>78.517</b>



**URI**

UNIVERSIDADE REGIONAL INTEGRADA  
DO ALTO URUGUAI E DAS MISSÕES

## BOLSAS DE EXTENSÃO

Câmpus	Cultura	Direitos Humanos e Justiça	Educação	Meio Ambiente	Saúde	Tecnologia e Produção	Trabalho	TOTAL
Erechim	-	1	-	1	3	3	-	<b>08</b>
Frederico Westphalen	-	1	4	1	-	1	-	<b>07</b>
Santo Ângelo	-	-	5	1	3	5	1	<b>15</b>
Santiago	-	1	6	1	6	1	-	<b>15</b>
São Luiz Gonzaga	1	2	3	-	3	-	-	<b>09</b>
Cerro Largo	-	1	-	-	-	-	-	<b>1</b>
<b>TOTAL</b>	<b>01</b>	<b>06</b>	<b>18</b>	<b>04</b>	<b>15</b>	<b>10</b>	<b>01</b>	<b>55</b>

## DISTRIBUIÇÃO DOS PROJETOS DE AÇÃO SOCIAL 2018

Câmpus	Cultura	Direitos Humanos e Justiça	Educação	Saúde	Trabalho	Meio Ambiente	Tecnologias e Produção	Total
Erechim	-	-	-	13	-	-	01	14
Frederico Westphalen	-	02	-	01	-	-	-	03
Santo Ângelo	-	-	-	-	-	01	-	01
Santiago	01	05	04	01	03	-	-	14
São Luiz Gonzaga	-	02	-	01	-	-	-	03
Cerro Largo	-	-	01	-	-	-	-	01
<b>TOTAL</b>	<b>01</b>	<b>09</b>	<b>05</b>	<b>16</b>	<b>03</b>	<b>01</b>	<b>01</b>	<b>36</b>



**URI**

UNIVERSIDADE REGIONAL INTEGRADA  
DO ALTO URUGUAI E DAS MISSÕES

## BIBLIOTECA – ACERVO, POR CÂMPUS

Câmpus de Erechim								
Área	Livros		Periódicos (exemplares)		Vídeos/D VDs		CDs	
	Títulos	Exemp.	Nacionais	Estran- geiros	Títulos	Exemp.	Títulos	Exemp.
<b>CET</b>	4.950	11.096	1.869	1.075	162	247	22	27
<b>CB</b>	2.638	5.222	1.777	2.031	149	174	18	41
<b>ECC</b>	2.097	6.793	1.491	1.077	37	49	8	17
<b>CS</b>	4.752	12.576	4.583	2.985	148	187	78	213
<b>CA</b>	1.946	3.356	5.801	736	200	212	19	22
<b>CSA</b>	13.063	25.003	15.122	1.184	474	589	25	34
<b>CH</b>	15.682	24.985	10.502	628	573	667	31	42
<b>LLA</b>	14.077	21.523	1.464	433	490	610	73	150
<b>Generalidades</b>	739	1.290	1.218	365	2	2	39	39
<b>Total</b>	<b>59.944</b>	<b>111.844</b>	<b>43.827</b>	<b>10.514</b>	<b>2.235</b>	<b>2.737</b>	<b>313</b>	<b>585</b>



## BIBLIOTECA – ACERVO, POR CÂMPUS

Câmpus de Frederico Westphalen								
Área	Livros		Periódicos (exemplares)		Vídeos/DVDs		CDs	
	Títulos	Exemp.	Nacionais	Estran- geiros	Títulos	Exemp.	Títulos	Exemp.
<b>CET</b>	1.418	4.400	56	8	24	71	8	17
<b>CB</b>	907	2.501	32	12	54	61	6	17
<b>ECC</b>	2.049	5.742	57	42	28	31	111	190
<b>CS</b>	2.397	8.226	115	46	75	96	16	19
<b>CA</b>	8.26	2.125	66	27	100	100	6	11
<b>CSA</b>	11.766	25.294	401	88	402	569	60	109
<b>CH</b>	10.633	18.803	412	134	147	220	72	135
<b>LLA</b>	9.477	14.950	123	44	176	222	29	87
<b>Generalidades</b>	490	1.184	70	23	5	18	17	32
<b>Total</b>	<b>39.963</b>	<b>83.225</b>	<b>1.332</b>	<b>424</b>	<b>1.011</b>	<b>1.388</b>	<b>325</b>	<b>617</b>

## BIBLIOTECA – ACERVO, POR CÂMPUS

Câmpus de Santo Ângelo								
Área	Livros		Periódicos (exemplares)		Vídeos/DVDs		CDs	
	Títulos	Exemp.	Nacionais	Estran- geiros	Títulos	Exemp.	Títulos	Exemp.
<b>CET</b>	3.827	7.873	1.514	744	98	144	28	34
<b>CB</b>	2.028	3.856	2.838	338	215	346	07	42
<b>ECC</b>	3114	5.921	5.332	305	74	105	24	36
<b>CS</b>	2.309	4.429	4.076	181	102	169	07	09
<b>CA</b>	473	984	607	0	32	38	01	01
<b>CSA</b>	13.056	23.347	20.820	116	559	838	29	36
<b>CH</b>	18.643	30.106	9.892	55	548	831	30	92
<b>LLA</b>	10.730	14.844	963	462	355	561	46	90
<b>Generalidades</b>	597	1.382	6.051	105	13	14	15	29
<b>Total</b>	<b>54.777</b>	<b>92.742</b>	<b>52.093</b>	<b>2.306</b>	<b>1.996</b>	<b>3.046</b>	<b>187</b>	<b>369</b>



# BIBLIOTECA – ACERVO, POR CÂMPUS

Câmpus de Santiago								
ÁREA	Livros		Periódicos (exemplares)		Vídeos/DVDs		CDs	
	Títulos	Exemp.	Nacional	Estran- geiros	Títulos	Exemp.	Títulos	Exemp.
<b>CET</b>	1.313	2.569	0	0	0	0	8	11
<b>CB</b>	932	2.011	254	25	0	0	11	11
<b>ECC</b>	1.483	2.639	102	0	0	0	14	19
<b>CS</b>	1.496	4.267	294	16	1	2	52	86
<b>CA</b>	1.480	2.821	519	3	4	4	47	78
<b>CSA</b>	15.026	31.761	3.993	70	4	4	455	643
<b>CH</b>	17.978	38.558	2.346	118	5	5	428	623
<b>LLA</b>	16.213	24.463	1.947	63	75	75	143	231
<b>Generalidades</b>	3.064	5.019	115	0	0	0	22	37
<b>TOTAL</b>	<b>58.985</b>	<b>114.108</b>	<b>9.570</b>	<b>295</b>	<b>89</b>	<b>90</b>	<b>1.180</b>	<b>1.739</b>



## BIBLIOTECA – ACERVO, POR CÂMPUS

<b>Câmpus de São Luiz Gonzaga</b>								
<b>Área</b>	<b>Livros</b>		<b>Periódicos (exemplares)</b>		<b>Vídeos/DVDs</b>		<b>CDs</b>	
	<b>Títulos</b>	<b>Exemp.</b>	<b>Nacionais</b>	<b>Estran- geiros</b>	<b>Títulos</b>	<b>Exemp.</b>	<b>Títulos</b>	<b>Exemp.</b>
<b>CET</b>	1.228	2.182	218	-	-	-	-	-
<b>CB</b>	370	615	38	02	-	-	-	-
<b>ECC</b>	353	788	412	01	01	02	-	-
<b>CS</b>	1.015	2.362	645	04	04	04	05	08
<b>CA</b>	68	103	139	-	-	-	-	-
<b>CSA</b>	3.094	6.738	2.256	-	07	08	-	-
<b>CH</b>	3.661	5.202	1.760	-	05	05	03	06
<b>LLA</b>	4.016	4.638	100	-	-	-	08	12
<b>Generalidades</b>	970	1.426	10	-	08	12	06	12
<b>Total</b>	14.775	24.054	5.578	07	25	31	22	38

## BIBLIOTECA – ACERVO, POR CÂMPUS

Câmpus de Cerro Largo								
Área	Livros		Periódicos (exemplares)		Vídeos/DVDs		CDs	
	Títulos	Exemp.	Nacionais	Estran- geiros	Títulos	Exemp.	Títulos	Exemp.
<b>CET</b>	219	256	-	-	-	-	-	-
<b>CB</b>	-	-	-	-	-	-	-	-
<b>ECC</b>	-	-	-	-	-	-	-	-
<b>CS</b>	274	384	-	-	-	-	-	-
<b>CA</b>	-	-	-	-	-	-	-	-
<b>CSA</b>	1.890	3.993	25	414	-	-	4	62
<b>CH</b>	124	227	-	-	-	-	-	-
<b>LLA</b>	102	180	-	-	-	-	-	-
<b>Generalidades</b>	149	245	11	744	-	-	2	14
<b>Total</b>	<b>2.758</b>	<b>5.285</b>	<b>36</b>	<b>1.158</b>	-	-	<b>6</b>	<b>76</b>



# BIBLIOTECA – TOTALIZADOR DO ACERVO

Área	Livros		Periódicos(exemplares)		Vídeos/DVDs		CDs	
	Títulos	Exemp.	Nacionais	Estrangeiros	Títulos	Exemp.	Títulos	Exemp.
<b>CET</b>	12.955	28.376	3.657	1.827	284	462	66	89
<b>CB</b>	6.875	14.205	4.939	2.408	418	581	42	111
<b>ECC</b>	9.096	21.883	7.394	1.425	140	189	157	262
<b>CS</b>	12.243	32.244	9.713	3.230	340	458	158	335
<b>CA</b>	4.725	9.389	7.132	766	336	354	73	112
<b>CSA</b>	57.895	116.136	42.617	1.872	1.447	2.008	573	884
<b>CH</b>	66.721	117.881	119.598	935	1.278	1.728	564	898
<b>LLA</b>	54.615	80.598	4.597	1.002	1.096	1.468	299	570
<b>Generalidades</b>	6.009	10.546	7.475	1.237	28	46	101	163
<b>Total</b>	231.134	431.258	207.122	14.702	5.367	7.294	2.033	3.424

## ÁREA TOTAL DAS BIBLIOTECAS, EM M<sup>2</sup>, POR CÂMPUS

DEPENDÊNCIAS	ERE	FRE	SAN	SAT	SLG	CRL	TOTAL
ÁREA ÚTIL DO ACERVO	925,94	701,37	949,31	419,09	120,66	41,37	<b>3.157,74</b>
ÁREA ÚTIL DE ESTUDO	772,44	504,26	433,66	204,96	83,94	57,57	<b>2.056,83</b>
ÁREA ÚTIL ADMINISTRATIVA	148,30	89,64	79,69	21,18	18,44	2,00	<b>359,25</b>
ÁREA COMUM	472,82	424,49	820,23	84,63	18,27	36,89	<b>1.857,33</b>
<b>TOTAIS</b>	<b>2.319,50</b>	<b>1.719,76</b>	<b>2.282,89</b>	<b>729,86</b>	<b>241,31</b>	<b>137,83</b>	<b>7.431,15</b>

## QUANTIDADE DE LABORATÓRIOS E ÁREA ÚTIL, EM M<sup>2</sup>, POR CÂMPUS

Câmpus	Quantidade	Área Útil m <sup>2</sup>
Erechim	130	11.847,82
Frederico Westphalen	59	5.327,78
Santo Ângelo	154	12.846,31
Santiago	64	4.868,12
São Luiz Gonzaga	18	695,05
Cerro Largo	02	182,16
<b>Total</b>	<b>427</b>	<b>35.767,24</b>



## ESPAÇO FÍSICO: LOCALIZAÇÃO, MUNICÍPIO, REGISTRO E ÁREA

ENDEREÇO	MUNICÍPIO	REGISTRO DE IMÓVEIS NÚMERO	ÁREA DE TERRA/TERRENOS (M <sup>2</sup> )
Av. Sete de Setembro, 1621	ERECHIM	81.524	32.600,00
Av. Sete de Setembro, 1621	ERECHIM	81.525	10.000,00
Av. Sete de Setembro, 1621	ERECHIM	55.631	82.829,82
Rua Eraclides Franco	ERECHIM	55.632	12.267,71
RS 331 – Bairro Demoliner - Lote N° 10	ERECHIM	42.889	183.000,00
RS 331 - Bairro Demoliner - Lote N° 06	ERECHIM	42.215	41.173,49
RS 331 - Bairro Demoliner - Lote N° 08	ERECHIM	42.215	20.388,16
RS 331 - Bairro Demoliner - Lote N° 10	ERECHIM	42.975	12.958,15
RS 331 - Bairro Demoliner - Lote N° 12	ERECHIM	12.481	250.000,00
Rua Maranhão, 560	ERECHIM	48.964	1.800,00

## ESPAÇO FÍSICO: LOCALIZAÇÃO, MUNICÍPIO, REGISTRO E ÁREA

ENDEREÇO	MUNICÍPIO	REGISTRO DE IMÓVEIS NÚMERO	ÁREA DE TERRA/TERRENOS (M <sup>2</sup> )
Rua Assis Brasil - Bairro Itapagé	FREDERICO WESTPHALEN	16.494	33.177,30
Rua Assis Brasil - Bairro Itapagé	FREDERICO WESTPHALEN	16.172	25.034,59
Rua Assis Brasil - Bairro Itapagé	FREDERICO WESTPHALEN	7.141	2.064,37
Rua Assis Brasil - Bairro Itapagé	FREDERICO WESTPHALEN	18.755	2.765,17
Linha Faguense - Campus II	FREDERICO WESTPHALEN	19.623	2.418,00
Linha Faguense - Campus II	FREDERICO WESTPHALEN	19.624	2.530,00
Linha Faguense - Campus II	FREDERICO WESTPHALEN	19.625	288.967,92
Linha Faguense - Campus II	FREDERICO WESTPHALEN	19.626	20.034,00

## ESPAÇO FÍSICO: LOCALIZAÇÃO, MUNICÍPIO, REGISTRO E ÁREA

ENDEREÇO	MUNICÍPIO	REGISTRO DE IMÓVEIS NÚMERO	ÁREA DE TERRA/TERRENOS (M <sup>2</sup> )
Rua Universidade das Missões, 464	SANTO ÂNGELO	30.539	60.350,00
Rua Universidade das Missões, 464	SANTO ÂNGELO	30.540	102.502,00
Rua Universidade das Missões, 464	SANTO ÂNGELO	30.541	765.696,35
Rua Universidade das Missões, 464	SANTO ÂNGELO	35.161	350.000,00
Rua Universidade das Missões, 464	SANTO ÂNGELO	68.827	267.000,00

## ESPAÇO FÍSICO: LOCALIZAÇÃO, MUNICÍPIO, REGISTRO E ÁREA

ENDEREÇO	MUNICÍPIO	REGISTRO DE IMÓVEIS NÚMERO	ÁREA DE TERRA/TERRENOS (M <sup>2</sup> )
Av. Padre Assis	SANTIAGO	11.943	50.000,00
Rua Benjamin Constante	SANTIAGO	36.317	164,14
Rua 20 de Setembro	SANTIAGO	30.571	5.535,00
Av. Batista Bonotto Sobrinho	SANTIAGO	50.403	16.022,91
Av. Batista Bonotto Sobrinho	SANTIAGO	50.405	42.754,00
Bairro São Vicente	SANTIAGO	38.252	62.754,00

## ESPAÇO FÍSICO: LOCALIZAÇÃO, MUNICÍPIO, REGISTRO E ÁREA

ENDEREÇO	MUNICÍPIO	REGISTRO DE IMÓVEIS NÚMERO	ÁREA DE TERRA/TERRENOS (M <sup>2</sup> )
Rua José Bonifácio, 3149	SÃO LUIZ GONZAGA	33.494	13.650,00
Invernadinha	SÃO LUIZ GONZAGA	26.990	55.756,20
Lote 7	CERRO LARGO	5.864	1.500,00
Lote 8	CERRO LARGO	5.864	1.500,00
Lote 14	CERRO LARGO	5.864	300,00
Lote 15	CERRO LARGO	5.864	300,00
Lote 9	CERRO LARGO	5.864	360,00

**TOTAL: 2.820.153,28 M<sup>2</sup>**

## ÁREA CONSTRUÍDA, POR ENDEREÇO

ENDEREÇO	MUNICÍPIO	PRÓPRIO OU LOCADO	ÁREA (M <sup>2</sup> )
Av. Sete de Setembro, 1621	ERECHIM	PRÓPRIO	29.964,50
Rua Eraclides Franco	ERECHIM	PRÓPRIO	402,50
Rua Maranhão, 560	ERECHIM	PRÓPRIO	5.802,73
RS 331 - Bairro Demoliner	ERECHIM	PRÓPRIO	13.092,91
Rua Assis Brasil - Bairro Itapagé - 16.494	FREDERICO WESTPHALEN	PRÓPRIO	10.734,25
Rua Assis Brasil - Bairro Itapagé - 16.172	FREDERICO WESTPHALEN	PRÓPRIO	10.921,60
Rua Assis Brasil - Bairro Itapagé - 7.141	FREDERICO WESTPHALEN	PRÓPRIO	651,00
Linha Faguense - Campus II	FREDERICO WESTPHALEN	PRÓPRIO	485,18
Linha Faguense - Campus II	FREDERICO WESTPHALEN	PRÓPRIO	1.776,00
Rua Universidade das Missões, 464	SANTO ÂNGELO	PRÓPRIO	69.832,76
Rua Benjamin Constante	SANTIAGO	PRÓPRIO	601,00
Rua 20 de Setembro	SANTIAGO	PRÓPRIO	3.892,00
Av. Batista Bonotto Sobrinho	SANTIAGO	PRÓPRIO	16.575,00
Rua José Bonifácio	SÃO LUIZ GONZAGA	PRÓPRIO	7.161,00
Rua Daltro Filho, 772	CERRO LARGO	COMODATO	3.411,38
<b>TOTAL</b>			<b>175.303,81</b>

## ÁREA TOTAL CONSTRUÍDA POR ESPECIFICAÇÃO – CÂMPUS DE ERECHIM

ESPECIFICAÇÃO	ÁREA (M <sup>2</sup> )
<b>ÁREAS DE ENSINO, PESQUISA E EXTENSÃO</b>	<b>24.726,18</b>
- Salas de Aula	9.664,21
- Laboratórios / Salas Especializadas	11.847,82
- Bibliotecas / Museus	3.214,15
<b>ÁREAS PARA EVENTOS</b>	<b>1.282,35</b>
- Salões de Atos / Anfiteatros	1.282,35
<b>ÁREAS DE CONVIVÊNCIA</b>	<b>3.939,23</b>
- Bares / Restaurantes / Cantinas	550,38
- Praças Esportivas e/ou de Lazer / Bosques	3.248,50
- Diretórios Acadêmicos / Casas de Estudantes	58,40
- Capelas	81,95
<b>ÁREAS DE URBANIZAÇÃO</b>	<b>44.028,46</b>
- Ruas / Estacionamentos / Passarelas (Externas aos Prédios)	44.028,46
<b>ÁREAS DE GESTÃO</b>	<b>19.554,88</b>
- Administrativas	3.874,75
- Galpões / Depósitos / Garagens	2.027,46
- Áreas Comuns	13.652,67
<b>TOTAL</b>	<b>93.531,10</b>

## ÁREA TOTAL CONSTRUÍDA POR ESPECIFICAÇÃO – CÂMPUS DE FREDERICO WESTPHALEN

ESPECIFICAÇÃO	ÁREA (M <sup>2</sup> )
<b>ÁREAS DE ENSINO, PESQUISA E EXTENSÃO</b>	<b>11.170,98</b>
- Salas de Aula	5.361,73
- Laboratórios / Salas Especializadas	4.089,49
- Bibliotecas / Museus	1.719,76
<b>ÁREAS PARA EVENTOS</b>	<b>1.198,32</b>
- Salões de Atos / Anfiteatros	1.198,32
<b>ÁREAS DE CONVIVÊNCIA</b>	<b>5.072,51</b>
- Bares / Restaurantes / Cantinas	391,12
- Praças Esportivas e/ou de Lazer / Bosques	4.500,00
- Diretórios Acadêmicos / Casas de Estudantes	181,39
- Capelas	0,00
<b>ÁREAS DE URBANIZAÇÃO</b>	<b>57.819,65</b>
- Ruas / Estacionamentos / Passarelas (Externas aos Prédios)	57.819,65
<b>ÁREAS DE GESTÃO</b>	<b>10.054,94</b>
- Administrativas	5.424,73
- Galpões / Depósitos / Garagens	68,89
- Áreas Comuns	4.561,32
<b>TOTAL</b>	<b>85.316,40</b>



## ÁREA TOTAL CONSTRUÍDA POR ESPECIFICAÇÃO – CÂMPUS DE SANTO ÂNGELO

ESPECIFICAÇÃO	ÁREA (M <sup>2</sup> )
<b>ÁREAS DE ENSINO, PESQUISA E EXTENSÃO</b>	<b>21.647,34</b>
- Salas de Aula	6.518,14
- Laboratórios / Salas Especializadas	12.846,31
- Bibliotecas / Museus	2.282,89
<b>ÁREAS PARA EVENTOS</b>	<b>887,43</b>
- Salões de Atos / Anfiteatros	887,43
<b>ÁREAS DE CONVIVÊNCIA</b>	<b>1.134,45</b>
- Bares / Restaurantes / Cantinas	256,81
- Praças Esportivas e/ou de Lazer / Bosques	821,08
- Diretórios Acadêmicos / Casas de Estudantes	56,56
- Capelas	0,00
<b>ÁREAS DE URBANIZAÇÃO</b>	<b>30.705,95</b>
- Ruas / Estacionamentos / Passarelas (Externas aos Prédios)	30.705,95
<b>ÁREAS DE GESTÃO</b>	<b>15.457,59</b>
- Administrativas	3.229,43
- Galpões / Depósitos / Garagens	1.171,27
- Áreas Comuns	11.056,89
<b>TOTAL</b>	<b>69.832,76</b>

## ÁREA TOTAL CONSTRUÍDA POR ESPECIFICAÇÃO – CÂMPUS DE SANTIAGO

ESPECIFICAÇÃO	ÁREA (M <sup>2</sup> )
<b>ÁREAS DE ENSINO, PESQUISA E EXTENSÃO</b>	<b>11.456,68</b>
- Salas de Aula	5.158,63
- Laboratórios / Salas Especializadas	5.471,63
- Bibliotecas / Museus	826,42
<b>ÁREAS PARA EVENTOS</b>	<b>768,57</b>
- Salões de Atos / Anfiteatros	768,57
<b>ÁREAS DE CONVIVÊNCIA</b>	<b>1.062,56</b>
- Bares / Restaurantes / Cantinas	740,80
- Praças Esportivas e/ou de Lazer / Bosques	309,41
- Diretórios Acadêmicos / Casas de Estudantes	12,35
- Capelas	0,00
<b>ÁREAS DE URBANIZAÇÃO</b>	<b>25.064,29</b>
- Ruas / Estacionamentos / Passarelas (Externas aos Prédios)	25.064,29
<b>ÁREAS DE GESTÃO</b>	<b>6.253,75</b>
- Administrativas	1.919,61
- Galpões / Depósitos / Garagens	271,94
- Áreas Comuns	4.062,20
<b>TOTAL</b>	<b>44.605,85</b>

## ÁREA TOTAL CONSTRUÍDA POR ESPECIFICAÇÃO – CÂMPUS DE SÃO LUIZ GONZAGA

ESPECIFICAÇÃO	ÁREA (M <sup>2</sup> )
<b>ÁREAS DE ENSINO, PESQUISA E EXTENSÃO</b>	<b>2.373,20</b>
- Salas de Aula	1.411,16
- Laboratórios / Salas Especializadas	720,73
- Bibliotecas / Museus	241,31
<b>ÁREAS PARA EVENTOS</b>	<b>690,98</b>
- Salões de Atos / Anfiteatros	690,98
<b>ÁREAS DE CONVIVÊNCIA</b>	<b>2.260,64</b>
- Bares / Restaurantes / Cantinas	52,00
- Praças Esportivas e/ou de Lazer / Bosques	2.204,00
- Diretórios Acadêmicos / Casas de Estudantes	4,64
- Capelas	0,00
<b>ÁREAS DE URBANIZAÇÃO</b>	<b>237,55</b>
- Ruas / Estacionamentos / Passarelas (Externas aos Prédios)	237,55
<b>ÁREAS DE GESTÃO</b>	<b>1.599,04</b>
- Administrativas	531,14
- Galpões / Depósitos / Garagens	82,14
- Áreas Comuns	985,76
<b>TOTAL</b>	<b>7.161,41</b>

## ÁREA TOTAL CONSTRUÍDA POR ESPECIFICAÇÃO – CÂMPUS DE CERRO LARGO

ESPECIFICAÇÃO	ÁREA (M <sup>2</sup> )
<b>ÁREAS DE ENSINO, PESQUISA E EXTENSÃO</b>	<b>1.516,74</b>
- Salas de Aula	1.091,93
- Laboratórios / Salas Especializadas	286,98
- Bibliotecas / Museus	137,83
<b>ÁREAS PARA EVENTOS</b>	<b>171,00</b>
- Salões de Atos / Anfiteatros	171,00
<b>ÁREAS DE CONVIVÊNCIA</b>	<b>1.191,13</b>
- Bares / Restaurantes / Cantinas	135,43
- Praças Esportivas e/ou de Lazer / Bosques	1.010,20
- Diretórios Acadêmicos / Casas de Estudantes	45,50
- Capelas	0,00
<b>ÁREAS DE URBANIZAÇÃO</b>	<b>548,62</b>
- Ruas / Estacionamentos / Passarelas (Externas aos Prédios)	548,62
<b>ÁREAS DE GESTÃO</b>	<b>532,51</b>
- Administrativas	88,92
- Galpões / Depósitos / Garagens	47,00
- Áreas Comuns	396,59
<b>TOTAL</b>	<b>3.960,00</b>

## ÁREA TOTAL CONSTRUÍDA POR CÂMPUS

<b>CÂMPUS</b>	<b>2018 (m<sup>2</sup>)</b>
Câmpus de Erechim	93.531,10
Câmpus de Frederico Westphalen	85.316,40
Câmpus de Santo Ângelo	69.832,76
Câmpus de Santiago	44.605,85
Câmpus de São Luiz Gonzaga	7.161,41
Câmpus de Cerro Largo	3.960,00
<b>TOTAL</b>	<b>304.407,52</b>